

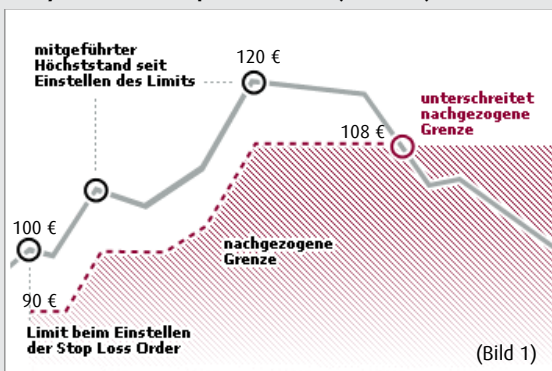
> Schnell reagieren bei volatilen Märkten

Mit den dynamischen Limits bei der ebase (Trailing)

Verluste einschränken und gleichzeitig Gewinne „laufen“ - lassen mit der automatisierten Limit Funktion „Dynamisches Limit“ bei der ebase. Speziell für Ihre sicherheitsorientierten Kunden bietet dieses Instrument die Möglichkeit, optimal die Marktchancen auszuschöpfen und dabei gezielter Verlustrisiken eindämmen zu können. Sie als Vermittler können darüber hinaus die Überwachung und Betreuung Ihrer Kundenbestände verbessern.

Je nach Vereinbarung geben Sie bzw. Ihr Kunde eine dynamische Limit Order (Stop Loss Order oder Stop Buy Order bzw. Start Buy Order) ab. Zusätzlich definieren Sie, bei welchem Kursrückgang bzw. -anstieg einem künftigen Höchst- bzw. Tiefkurs des jeweiligen Fonds eine automatische Transaktion der entsprechenden Fondsanteile ausgelöst werden soll (Kauf, Verkauf, Fondsumtausch).

1. Dynamische Stop Loss Limits (Verkauf)



Beispiel

Abgabe einer Limit Order bei einem Fondskurs von:

Festlegen des dynamischen Stop Loss Limits bei:

Positive Wertentwicklung des Fonds:

Automatische Anpassung des Dynamischen Stop Loss Limits:

Gewinne clever sichern!

Mit positiver Wertentwicklung wird Ihr dynamisches Stop Loss Limit in dem von Ihnen vorgegebenen Abstand automatisch nach **oben** „mitgezogen“. Fallen die Kurse, sichert das angepasste dynamische Stop Loss Limit die Gewinne damit ab. Somit können erzielte Kursgewinne - relativ oder absolut zum Höchststand - kontinuierlich abgesichert werden. Und Sie haben eine Chance auf einen besseren Ausführungskurs bei Kursrückschlägen.¹

100 Euro

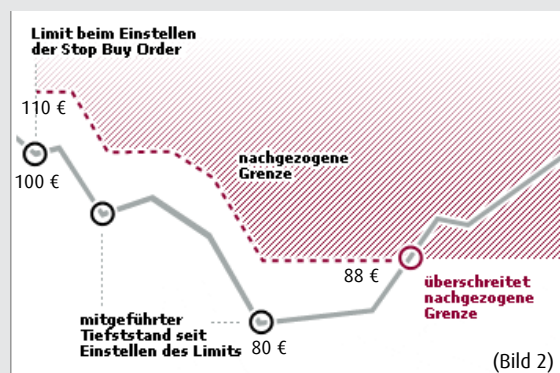
10 % = 90 Euro

120 Euro

10 % = 108 Euro

Ein Unterschreiten der nachgezogenen Grenze von 108 Euro löst automatisch eine Transaktion Verkauf oder Umtausch aus.²

2. Dynamische Stop Buy Limits (Kauf)



Beispiel

Abgabe einer Limit Order bei einem Fondskurs von:

Festlegen des dynamischen Stop Buy Limits bei:

Negative Wertentwicklung des Fonds:

Automatische Anpassung des Dynamischen Stop Buy Limits:

Den richtigen Einstiegszeitpunkt finden!

Analog zum dynamischen Stop Loss Limit funktioniert das Prinzip des dynamischen Stop Buy Limit. Bei einer negativen Wertentwicklung wird Ihr dynamisches Stop Buy Limit in dem von Ihnen vorgegebenen Abstand automatisch nach **unten** „mitgezogen“. Ein Überschreiten der nachgezogenen Grenze von 88 Euro löst automatisch eine Transaktion „Kauf“ aus.

100 Euro

10 % = 110 Euro

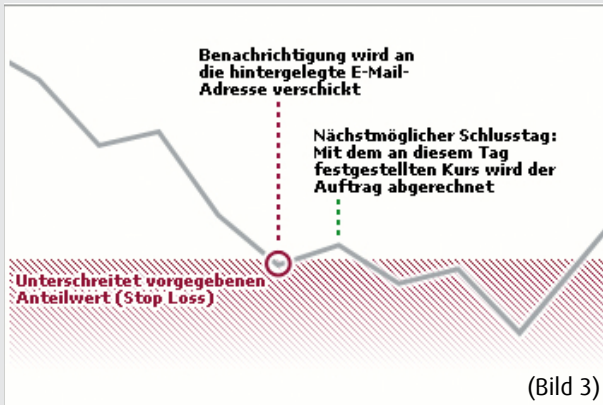
80 Euro

10 % = 88 Euro

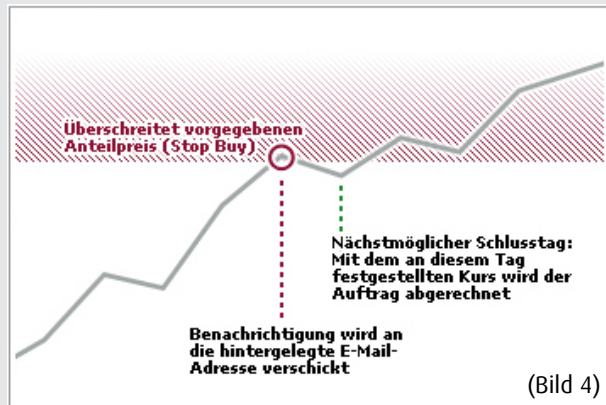
Ein Überschreiten der nachgezogenen Grenze von 88 Euro löst automatisch eine Transaktion Kauf aus.²

Weitere Limit-Aufträge bei der ebase

3. Stop Loss Limit (Verkauf)



4. Stop Buy Limit (Kauf)



Ordern mit Limit-Funktionen

- Orderaufgabe als **Stop Loss Order** oder **Stop Buy Order**
- Eingabe des **gewünschten Limitkurses** bzw. **Differenzwerts** (Abstand zum tatsächlichen Preis) als prozentualer Wert oder in der jeweiligen Fondswährung
- Bei Erreichen der festgesetzten Grenzkurse Weiterleitung der entsprechenden Order an die zuständige Kapitalanlage- bzw. Investmentgesellschaft
- Löschen der Limitkurse bzw. Differenzwerte jederzeit möglich

Alle Limits im Überblick

1. Dynamisches Stop Loss Limit	<ul style="list-style-type: none"> • Automatisches Anpassen der dynamischen Limits an die Aufwärtsentwicklung des Rücknahmepreises, bei dem ein Verkauf oder Umtausch ausgelöst werden soll • Unterschreiten der nachgezogenen Grenze durch negative Kursentwicklung löst automatisch eine Transaktion „Verkauf“ oder Umtausch aus (Bild 1)
2. Dynamisches Stop Buy Limit (Dynamisches Start Buy Limit)	<ul style="list-style-type: none"> • Automatisches Anpassen des Anteilpreises an die Abwärtsentwicklung des Fonds, bei dem ein Kauf ausgelöst werden soll • Überschreiten der nachgezogenen Grenze durch positive Kursentwicklung löst automatisch eine Transaktion „Kauf“ aus (Bild 2)
3. Stop Loss Limit	<ul style="list-style-type: none"> • Beim Limit-Verkauf löst das Unterschreiten des vorgegebenen Anteilpreises automatisch eine Transaktion Verkauf oder Umtausch aus (Bild 3)
4. Stop Buy Limit (Start Buy Limit)	<ul style="list-style-type: none"> • Beim Limit-Kauf löst das Überschreiten des vorgegebenen Anteilpreises automatisch eine Transaktion Kauf aus (Bild 4)
Reines Info Limit	<ul style="list-style-type: none"> • E-Mail-Information mit Hinweis auf erreichten Kurswert • Kein automatisches Auslösen einer Transaktion

¹Hinweis: Eine rechtsverbindliche Zusage einer Kursanpassung wird von der European Bank for Fund Services GmbH nicht gegeben. Insofern ergibt sich die Chance, aber nicht der Anspruch auf einen besseren Ausführungskurs. Der tatsächliche Abrechnungskurs des Limitauftrags kann sowohl über als auch unter Limitkurs liegen. Bitte beachten Sie auch das jeweils aktuell gültige Preis- und Leistungsverzeichnis für Depots und Konten bei der ebase unter www.ebase.com.

Produktinformation ausschließlich für den Vertriebspartner – die Unterlagen dürfen nicht an den Anleger weitergegeben werden. Die vorstehende Unterlage beruht auf rechtlich unverbindlichen Erwägungen der European Bank for Fund Services GmbH (ebase®). Sie ist urheberrechtlich geschützt. Die ganze oder teilweise Vervielfältigung, Bearbeitung und Weitergabe an Dritte darf nur nach Rücksprache und mit Zustimmung der ebase erfolgen. Sämtliche Angaben in der Unterlage dienen ausschließlich Informations- und Werbezwecken und haben keine Rechtsverbindlichkeit. Sofern Lösungskonzepte enthalten sind, bedürfen diese noch einer abschließenden Überprüfung anhand der verbindlichen rechtlichen bzw. steuerrechtlichen gesetzlichen Vorschriften und können zudem von der ebase jederzeit ohne vorherige Ankündigung abgeändert werden.

²Eine Order wird an die zuständige Kapitalanlage- bzw. Investmentgesellschaft weitergeleitet.